



**SALUD**  
SECRETARÍA DE SALUD

# Comité Estatal para la Seguridad en Salud

**San Luis Potosí, S. L. P., a 10 de marzo de 2022.**



**SALUD**  
SECRETARÍA DE SALUD

# Operativo COVID-19: Actividades a partir del 07 de Marzo

**204** VISITAS DE  
VERIFICACIÓN

**80** ACCIONES  
CORRECTIVAS

**2** SUSPENSIÓN  
DE ACTIVIDADES



## LAVADO CORRECTO DE MANOS

-  Recuerda que el uso de gel antibacterial **NO SUSTITUYE AL LAVADO DE MANOS**
-  Lava tus manos con agua y jabón **DURANTE 40 A 60 SEGUNDOS**
-  Usa la técnica **ADECUADA**

 **POTOSÍ**  
PARA LOS POTOSINOS  
GOBIERNO DEL ESTADO 2021-2027

 **SALUD**  
SECRETARÍA DE SALUD

 **COEPRIS**  
COMITÉ OPERATIVO DE EMERGENCIAS PREVENCIÓN Y RESPUESTA INTEGRADA

**Reactivación de los filtros  
de sanidad por Covid-19**



Enero 2022







**C** LIENTES  
T **U**  
NEGOC **I** O  
EMPLEA **D** OS  
FAMILI **A**

**¡ES RESPONSABILIDAD DE TODOS!**



**SALUD**  
SECRETARÍA DE SALUD

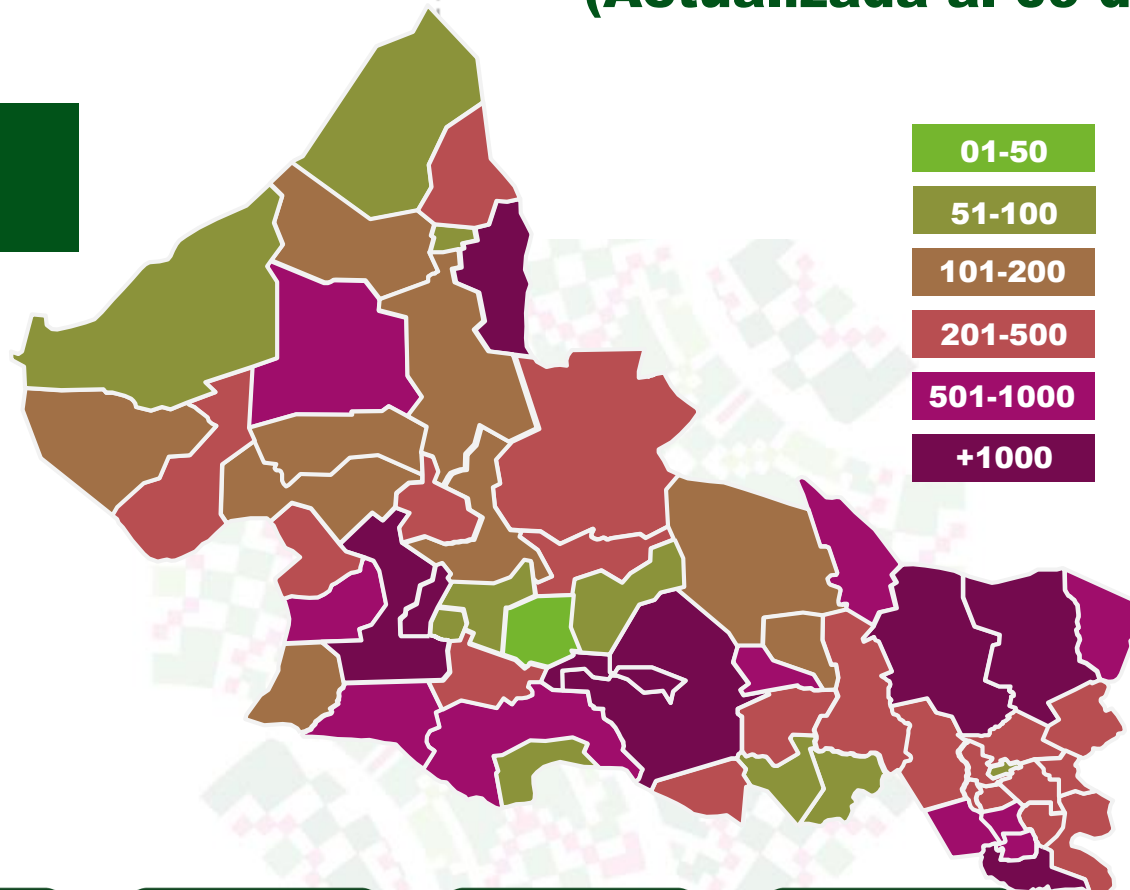
# COVID-19, Situación Epidemiológica Estatal (Actualizada al 09 de marzo a las 9:00 hrs.)

**105,276**  
**ALTAS SANITARIAS**



**Verde:**

**Riesgo BAJO**



**Confirmados:** **176,633**

**Sospechosos:** **4,260**

**Negativos:** **311,083**

**Defunciones:** **7,507**

**Total de personas  
estudiadas:** **491,976**

**LETALIDAD:**  
**4.25 %**

**CASOS**  
**176,633**

**NUEVOS  
CASOS\***  
**212**

**DEFUNCIONES**  
**7,507**

**NUEVAS  
DEFUNCIONES\***  
**4**

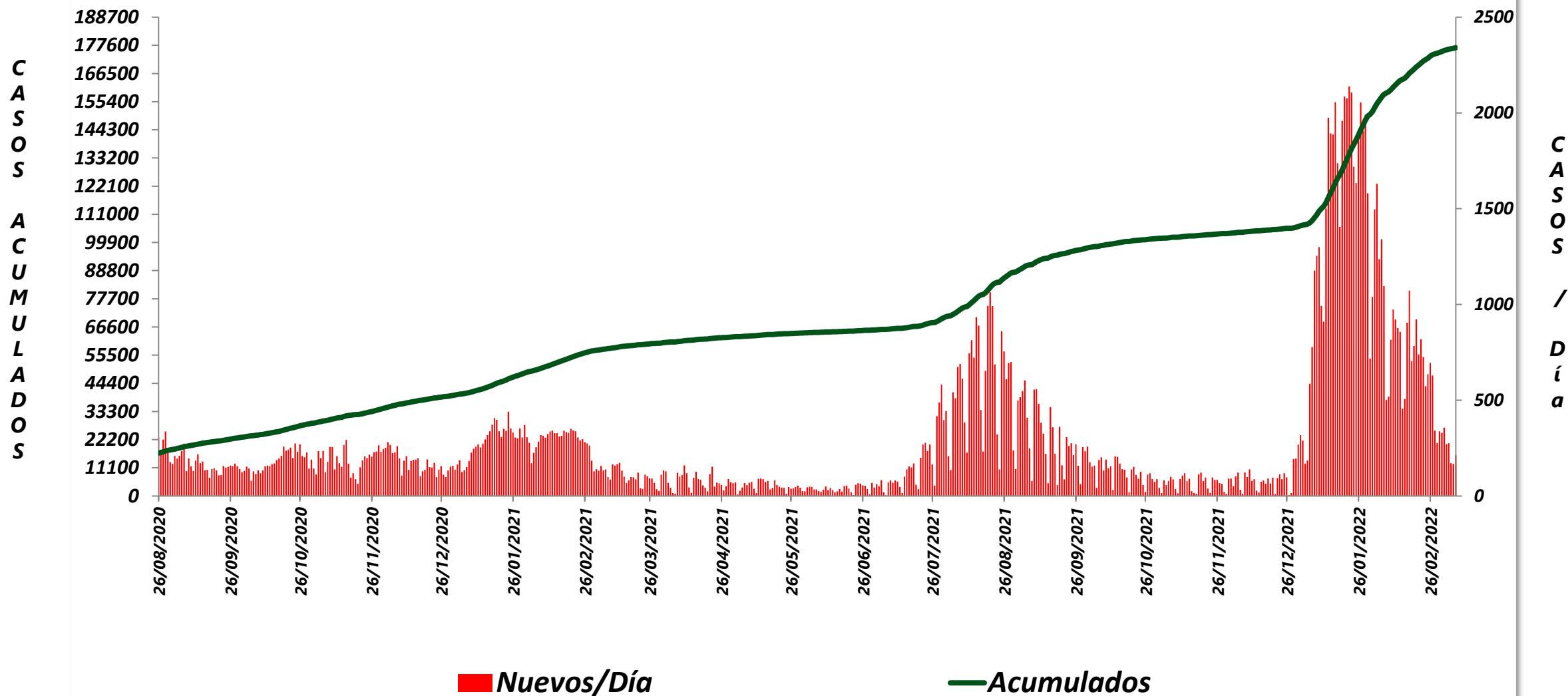
Fuente: Sistema de Vigilancia de Coronavirus, SSSLP.

\*\*Incluye 2,799 casos residentes de otra Entidad y un caso residente de San Luis Potosí, identificada en otro Estado.



**SALUD**  
SECRETARÍA DE SALUD

## Casos Nuevos y Acumulados de COVID – 19 (Actualizada al 09 de marzo de 2022, 09:00 hrs.)







**SALUD**  
SECRETARÍA DE SALUD

## COVID-19, Situación Epidemiológica Jurisdiccional (Actualizada al 09 de marzo a las 9:00 hrs.)

### Jurisdicción sanitaria

**I**

Municipio	Casos	Incremento	Defunciones
SAN LUIS POTOSÍ	100,695	147	3,932
SOLEDAD	12,052	14	604
<b>SUBTOTAL</b>	<b>112,747</b>	<b>161</b>	<b>4,536</b>

### Jurisdicción sanitaria

**II**

Municipio	Casos	Incremento	Defunciones
MATEHUALA	8,501	1	222
CATORCE	188	0	15
CEDRAL	952	0	23
CHARCAS	806	1	53
GUADALCAZAR	354	0	31
MOCTEZUMA	220	0	20
SANTO DOMINGO	91	0	10
VANEGAS	148	0	13
VENADO	242	0	36
VILLA DE GUADALUPE	179	0	14
VILLA DE LA PAZ	183	0	2
<b>SUBTOTAL</b>	<b>11,864</b>	<b>2</b>	<b>439</b>

### Jurisdicción sanitaria

**III**

Municipio	Casos	Incremento	Defunciones
SANTA MARÍA DEL RÍO	1,189	1	106
VILLA DE ARISTA	552	0	61
CERRO DE SAN PEDRO	106	0	11
TIERRANUEVA	121	0	17
AHUALULCO	343	0	30
ARMADILLO	73	0	8
MEXQUITIC	1,131	1	105
SALINAS	442	0	39
VILLA DE ARRIAGA	210	0	27
VILLA DE RAMOS	181	0	29
VILLA DE REYES	1,411	1	97
VILLA HIDALGO	178	0	41
ZARAGOZA	760	1	45
<b>SUBTOTAL</b>	<b>6,697</b>	<b>4</b>	<b>616</b>

Fuente: Sistema de Vigilancia de Coronavirus, SSSLP.



**SALUD**  
SECRETARÍA DE SALUD

## COVID-19, Situación Epidemiológica Jurisdiccional (Actualizada al 09 de marzo a las 9:00 hrs.)

### Jurisdicción sanitaria

# IV

Municipio	Casos	Incremento	Defunciones
CIUDAD FERNÁNDEZ	2,394	1	102
RIOVERDE	6,701	1	228
ALAUQUINES	155	0	9
CÁRDENAS	1,097	0	49
CERRITOS	688	0	48
CIUDAD DEL MAÍZ	200	0	49
LAGUNILLAS	100	0	10
RAYÓN	651	0	38
SAN CIRO DE ACOSTA	377	0	18
SAN NICOLÁS TOL.	61	0	8
SANTA CATARINA	123	0	9
VILLA JUÁREZ	110	0	20
<b>SUBTOTAL</b>	<b>12,657</b>	<b>2</b>	<b>588</b>

### Jurisdicción sanitaria

# V

Municipio	Casos	Incremento	Defunciones
CIUDAD VALLES	13,486	33	505
ÉBANO	1,156	0	31
TAMASOPO	515	0	65
TAMUÍN	1,549	0	69
EL NARANJO	948	0	54
<b>SUBTOTAL</b>	<b>17,654</b>	<b>33</b>	<b>724</b>

Fuente: Sistema de Vigilancia de Coronavirus, SSSLP.



**SALUD**  
SECRETARÍA DE SALUD

## COVID-19, Situación Epidemiológica Jurisdiccional (Actualizada al 09 de marzo a las 9:00 hrs.)

### Jurisdicción sanitaria VI

Municipio	Casos	Incremento	Defunciones
TAMAZUNCHALE	4,625	1	181
MATLAPA	1,006	1	33
SAN MARTÍN	484	0	11
TAMPACÁN	398	0	15
AXTLA	1,252	2	48
XILITLA	1,149	0	36
<b>SUBTOTAL</b>	<b>8,914</b>	<b>4</b>	<b>324</b>

### Jurisdicción sanitaria VII

Municipio	Casos	Incremento	Defunciones
AQUISMÓN	453	1	30
COXCATLÁN	284	0	16
TANCANHUITZ	543	1	24
HUEHUETLÁN	382	0	12
SAN ANTONIO	102	0	4
SAN VICENTE T.	329	0	16
TAMPAMOLÓN	296	0	10
TANLAJÁS	404	0	15
TANQUIÁN	508	0	11
<b>SUBTOTAL</b>	<b>3,301</b>	<b>2</b>	<b>138</b>

Fuente: Sistema de Vigilancia de Coronavirus, SSSLP.





**SALUD**  
SECRETARÍA DE SALUD

## Estudios de caso



**105**



**107**

RANGO DE EDAD:

Años

**3**



Años

**92**

INICIO DE  
SÍNTOMAS:

Ene ::

**07**



Mar ::

**07**

ESQUEMA  
INCOMPLETO:



**22**

ESQUEMA  
COMPLETO:



**94**

## Defunciones



**2**



**2**

Años

**44**



Años

**88**

RANGO DE  
EDAD:

FACTORES DE RIESGO:



**3**



**2**



**1**



**1**

ESQUEMA DE VACUNACIÓN:

Sin Vacuna	Incompleto < 15 días	Incompleto > 15 días	Completo
<b>3</b>	<b>0</b>	<b>1</b>	<b>0</b>

*San Luis Potosí (4).*

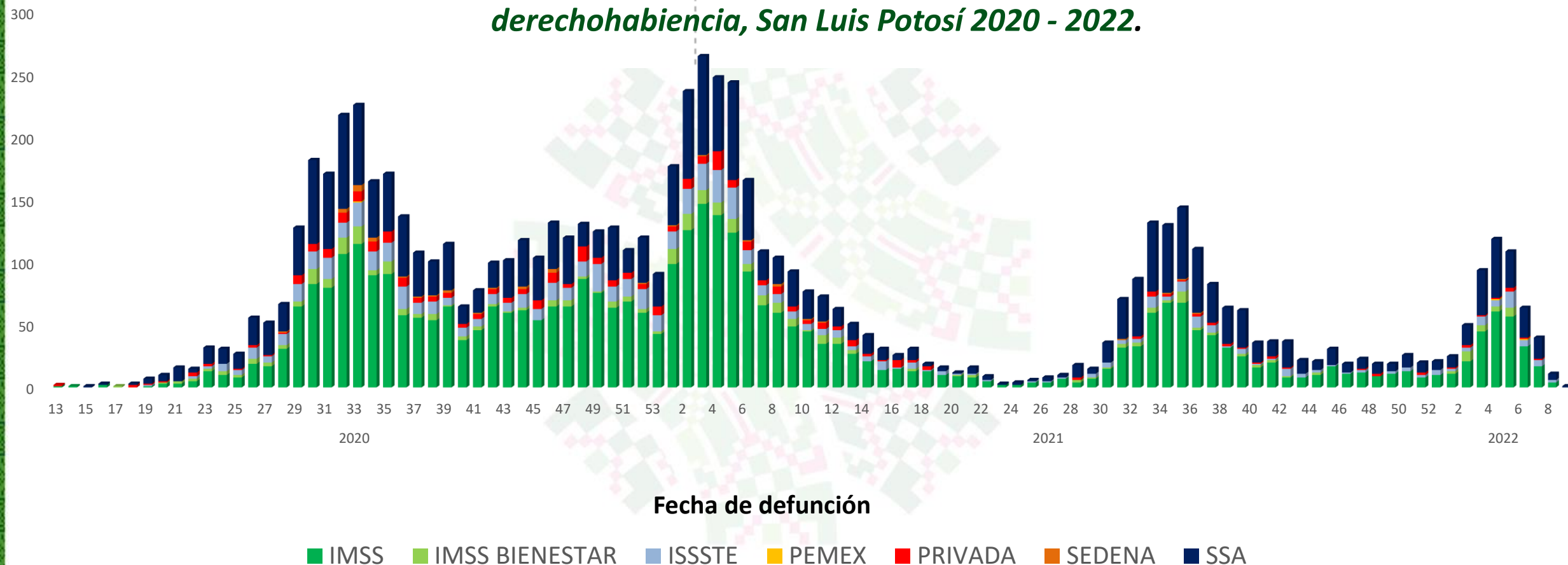
Fuente: Sistema de Vigilancia de Coronavirus, SSSLP.



**SALUD**  
SECRETARÍA DE SALUD

# COVID-19, Situación Epidemiológica Estatal (Actualizada al 09 de marzo a las 9:00 hrs.)

*Defunciones confirmadas por semana de ocurrencia e Institución de derechohabencia, San Luis Potosí 2020 - 2022.*





## COVID-19, Situación Epidemiológica Estatal (Actualizada al 09 de marzo a las 9:00 hrs.)

### **Casos Estudiados entre el *personal de salud* y por institución laboral** **Todo el Sector, San Luis Potosí 2020 - 2022.**

Institución	Casos confirmados	Descartados	En Estudio	Total	Defunciones
IMSS Ordinario	4,150	4349	21	8,520	27
IMSS Bienestar	616	638	19	1,273	-
ISSSTE	725	1160	12	1,897	11
SEDENA	18	14	0	32	-
Servicios de Salud	3574	10,025	47	13,646	11
Cruz Roja	7	1	0	8	1
Privados	1740	1500	33	3,273	30
PEMEX	4	11	0	15	-
Fiscalía Gral. República	9	0	0	9	-
H. Ayuntamientos	80	0	0	80	-
Total	10,923	17,698	132	28,753	80

**4,227 (38.70 %) de riesgo ocupacional. \*\*20 defunciones sin riesgo de exposición ocupacional (25.0%)**

**Reporte diario**





***Casos estudiados en el personal de seguridad, San Luis Potosí 2021.***

Institución	Casos confirmados	Descartados	En estudio	Total	Defunciones
<b>SEDENA (Militares, Guardia Nacional)</b>	<b>129</b>	<b>82</b>	<b>-</b>	<b>211</b>	<b>3</b>
<b>Fiscalía General del Estado</b>	<b>130</b>	<b>899</b>	<b>-</b>	<b>1,029</b>	<b>1</b>
<b>SEGURIDAD PÚBLICA:</b>					
<b><i>Policía Estatal</i></b>	<b>126</b>	<b>46</b>	<b>-</b>	<b>172</b>	<b>4</b>
<b><i>Tecnologías (C4 y C5)</i></b>	<b>19</b>	<b>500</b>	<b>-</b>	<b>519</b>	<b>1</b>
<b><i>Penales</i></b>	<b>77</b>	<b>91</b>	<b>-</b>	<b>168</b>	<b>2</b>
<b><i>Privados de Libertad</i></b>	<b>162</b>	<b>108</b>	<b>-</b>	<b>270</b>	<b>3</b>
<b>Policía Municipal</b>	<b>361</b>	<b>129</b>	<b>-</b>	<b>490</b>	<b>1</b>
<b>Seguridad Privada</b>	<b>217</b>	<b>-</b>	<b>-</b>	<b>217</b>	<b>7</b>
<b>Total</b>	<b>1,221</b>	<b>1,855</b>	<b>-</b>	<b>3,076</b>	<b>22</b>



# COVID-19, Hospitales Mixtos

Actualizada al 10 de marzo de 2022, 07:00 hrs.)

UNIDAD	HOSPITALIZADOS			TOTAL
	ESTABLE	GRAVE	INTUBADOS	
HOSPITAL GENERAL DE SOLEDAD	0	6	1	7
IMSS ORDINARIO	5	5	0	10
IMSS BIENESTAR	0	1	0	1
ISSSTE	0	2	1	3
SSSLP	0	6	0	6
PRIVADOS	0	1	1	2
SEDENA	0	0	0	0
<b>TOTAL</b>	<b>5</b>	<b>21</b>	<b>3</b>	<b>29</b>

Fuente: Informe de Hospitales Atención Médica



UNIDAD	HOSPITALIZADOS			TOTAL
	POSITIVOS	NEGATIVOS	PENDIENTES	
HOSPITAL GENERAL DE SOLEDAD	7	0	0	7
IMSS ORDINARIO	7	2	1	10
IMSS BIENESTAR	0	0	1	1
ISSSTE	1	0	2	3
SSSLP	3	2	1	6
PRIVADOS	2	0	0	2
SEDENA	0	0	0	0
<b>TOTAL</b>	<b>20</b>	<b>4</b>	<b>5</b>	<b>29</b>

Fuente: Informe de Hospitales Atención Médica





# COVID-19, Hospitales Mixtos

## Actualizada al 10 de marzo de 2022, 07:00 hrs.)

UNIDAD	COVID						NO COVID					
	PACIENTE SIN VENTILADOR			PACIENTE CON VENTILADOR			HOSPITALIZACIÓN			UCI		
	Ocupadas	Disponibles	% Ocupación	Ocupadas	Disponibles	% Ocupación	Ocupadas	Disponibles	% Ocupación	Ocupadas	Disponibles	% Ocupación
HOSPITAL GENERAL DE SOLEDAD	6	54	10%	1	29	3%	---	---	---	---	---	---
IMSS ORDINARIO	10	164	6%	0	66	0%	521	75	87%	11	12	48%
IMSS BIENESTAR	1	61	2%	0	7	0%	96	39	71%	0	0	0%
ISSSTE	2	33	6%	1	7	13%	40	62	39%	4	0	100%
SSSLP	6	69	8%	0	23	0%	376	64	85%	14	7	67%
PRIVADOS	1	39	3%	1	14	7%	167	59	74%	11	10	52%
SEDENA	---	---	---	0	10	0%	1	15	6%	0	0	0%
Total	26	420	6%	3	156	2%	1,201	314	79%	40	29	58%

Fuente: Informe de Hospitales Atención Médica



# COVID-19, Hospitales Mixtos

Actualizada al 10 de marzo de 2022, 07:00 hrs.)

	HOSPITALIZACIÓN	CAMAS CON VENTILADOR
	% OCUPACIÓN	OCUPADAS
ZONA METROPOLITANA	6%	3%
MATEHUALA	3%	0%
RIOVERDE	0%	0%
CIUDAD VALLES	6%	0%
TAMAZUNCHALE	43%	0%
TOTALES	6%	2%

Fuente: Informe de Hospitales Atención Médica



**SALUD**  
SECRETARÍA DE SALUD

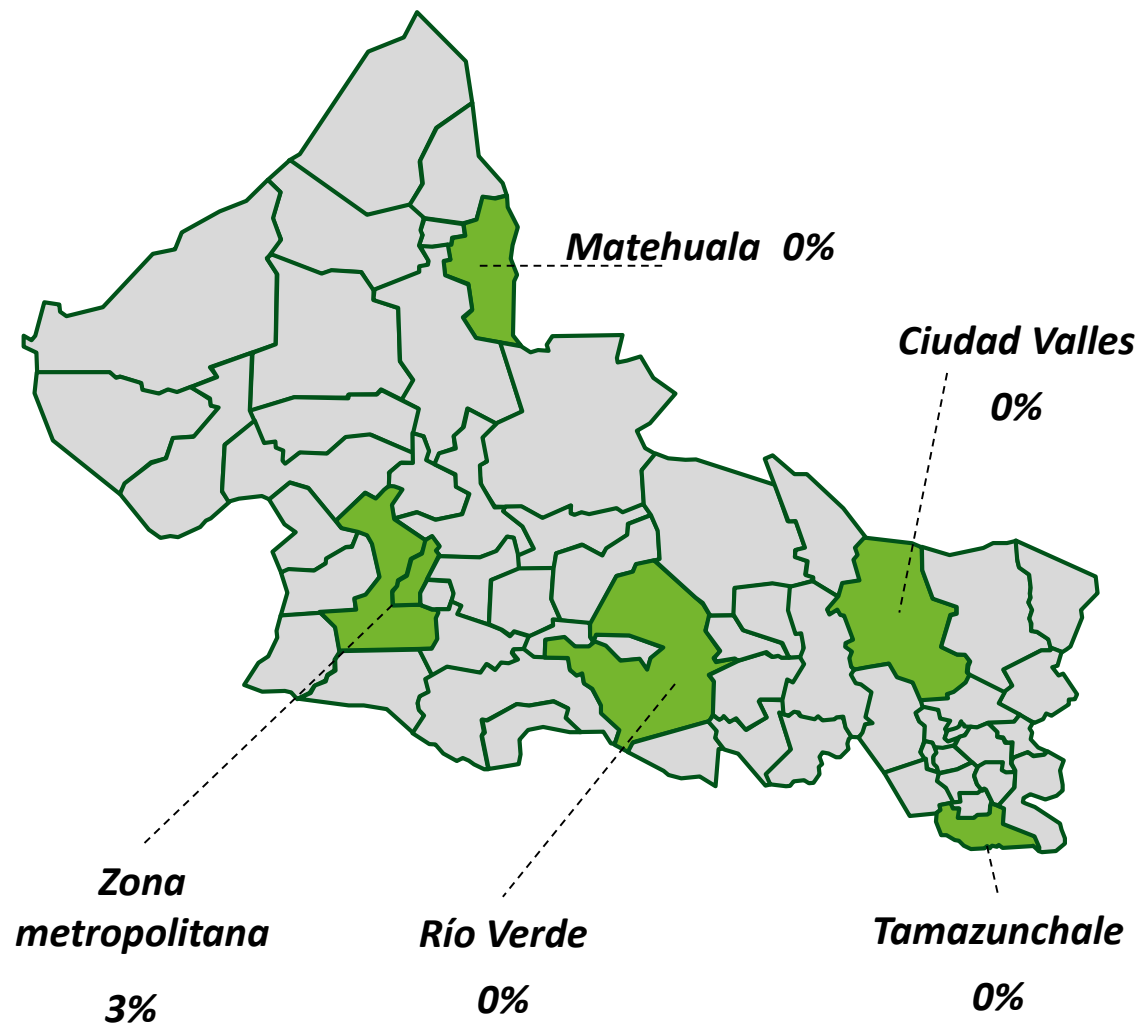
# COVID-19, Hospitales Mixtos

Actualizada al 10 de marzo de 2022, 07:00 hrs.)

BAJO	MEDIO	ALTO
0%-20%	21%-64%	65%-100%

## OCUPACIÓN DE CAMAS CON VENTILADOR:

2%



Fuente: Informe de Hospitales Atención Médica





**SALUD**  
SECRETARÍA DE SALUD



*Durante el embarazo, el riesgo de enfermedad grave*  
**y muerte por COVID-19 es mayor**



# Vacúnate

**No esperes al final de tu embarazo.**

Requisitos: Tener 18 años o más  
y contar con más de 9 semanas de embarazo.

Asiste a tus citas  
programadas de  
**control de embarazo.**

Ante la presencia de cualquier síntoma,  
acude a una atención médica oportuna.  
**¡NO TE AUTOMEDIQUES!**

Si recibes visitas, recuerda  
**usar siempre cubrebocas**  
y mantener una **sana distancia.**

**Sigue todas las medidas preventivas que ya conoces:**





**SALUD**  
SECRETARÍA DE SALUD



El personal de  
salud te pide que:  
**No caigas en  
exceso de  
confianza.**







**SALUD**  
SECRETARÍA DE SALUD

# **Comité Estatal para la Seguridad en Salud**

**San Luis Potosí, S. L. P., a 10 de marzo de 2022.**